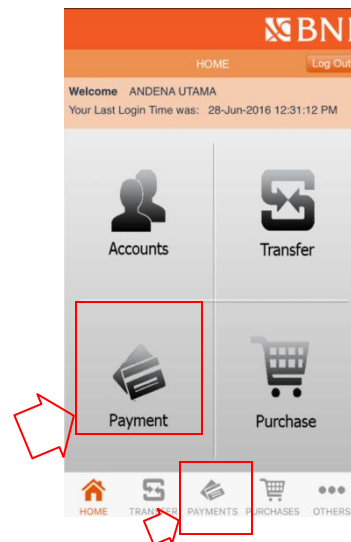
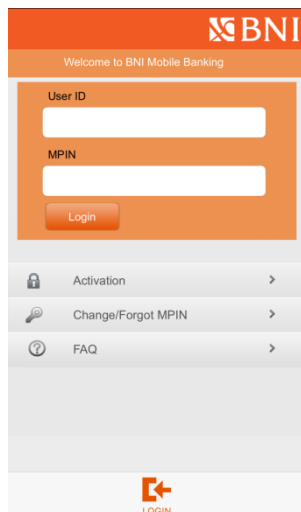


**TATA CARA PEMBAYARAN UNIVERSITAS**

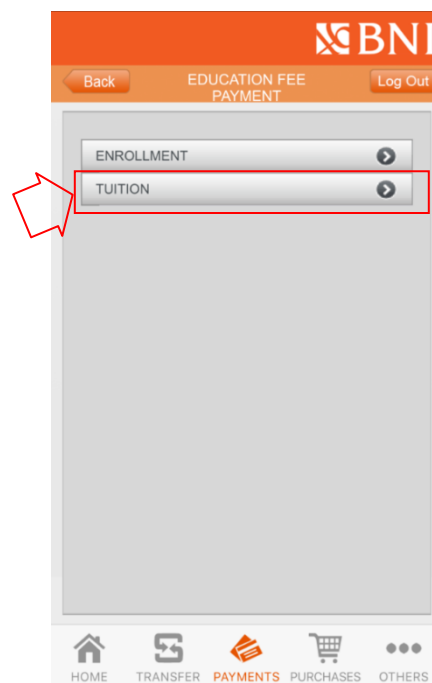
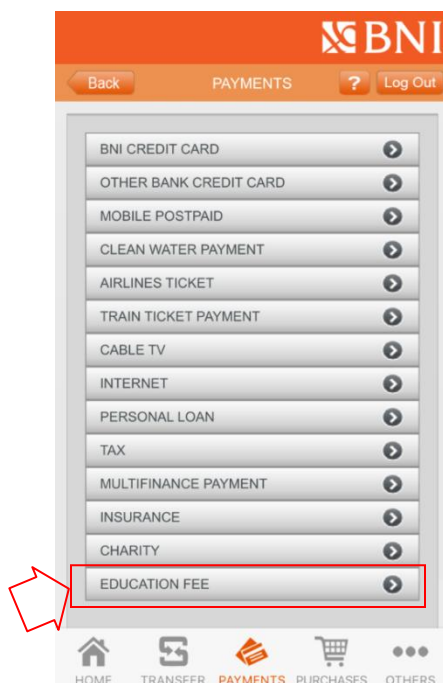
***STUDENT PAYMENT CENTRE (SPC) BNI***

**Mobile Banking**

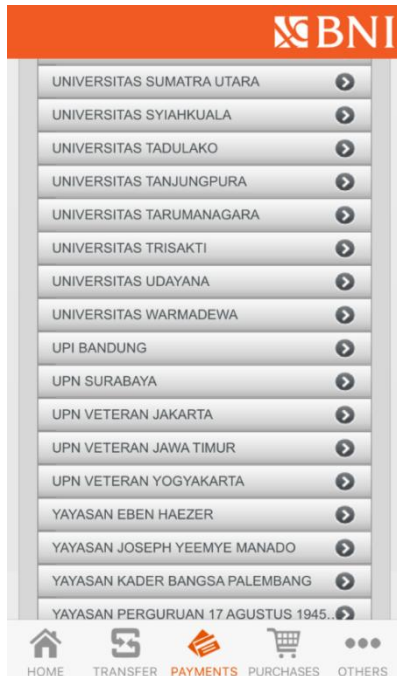
## IV. TATA CARA PEMBAYARAN MELALUI MOBILE BANKING (INTERNET BASED)



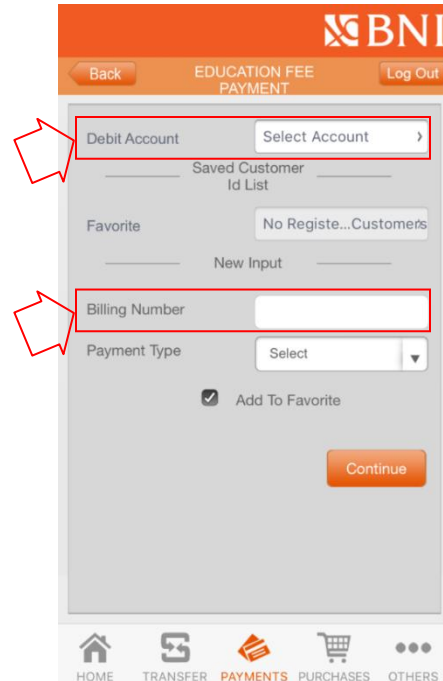
1. Akses ke aplikasi Mobile Banking BNI melalui smartphone. Kemudian input User ID dan Password untuk login.
2. Pada tampilan menu utama, pilih menu payment.



3. Pada tampilan menu payment, pilih menu education fee
4. Pilih menu Tuition



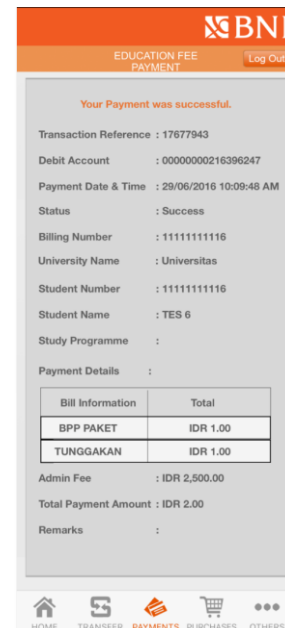
5. Pilih universitas yang dituju



6. Pilih rekening debit, dan input no pembayaran di field Billing Number



7. Detil tagihan akan muncul di layar, setelah dipastikan kesesuaian pembayaran, input password transaksi mobile banking, dan lanjutkan proses



8. Layar konfirmasi sukses pembayaran telah berhasil akan muncul di layar mobile banking.